

# FEBツインタワー

6つの吹き出し口から  
4方向へ風が出るので  
人が集まる公共スペースや  
駅の構内などに最適

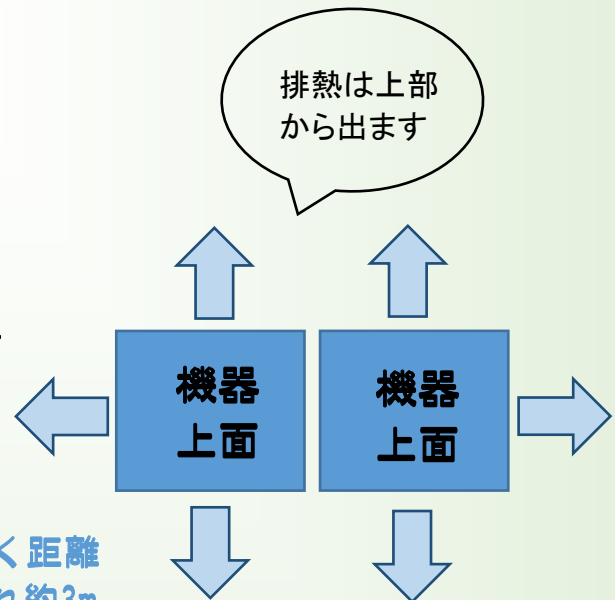
スマートなデザインで場所  
を選ばずに設置可能です。  
キャスター付で  
移動もらくらく




幅1480×奥行1000×高さ1900 (mm)  
質量 260kg

ストッパー

風の届く距離  
それぞれ約3m



 株式会社 **フィスカ**

【本社】


愛知県豊橋市西松山町1 2 3 番地 3

TEL:0532-39-8631

FAX:0532-39-8632

E-mail:feb\_info@faisca.co.jp

URL:https://faisca.co.jp

 0120-378-631

フィスカ 

【熊本営業所】

熊本県熊本市東区長嶺東6丁目30-6

TEL:096-292-7667

【宮崎営業所】

宮崎県宮崎市神宮東2丁目13番25号103

TEL:0985-77-6177

# 仕 様

機種名		FEBツインタワー			
形式		ツインタイプ			
電源		単相200V 50/60Hz			
冷風吹出温度差 ★1	急	deg	7.0/7.5		
冷房能力 ★1		kw	12.6/14.2		
電気特性 ★1	運転電流	A	22.0/24.0		
	入力	kVA	4.40/4.80		
	消費電力	kw	4.00/4.60		
	力率	%	90.9/95.8		
冷風吹出温度差 ★2	急	deg	8.0/9.0		
外装		SUS(ヘアライン)、アルミニウム、ブラック(6分艶)			
外形寸法	幅×奥行×高さ	mm	1480×1000×1900		
蒸発器		クロスフィンコイル式			
凝縮器		クロスフィンコイル式			
圧縮機	機種	9KS180KAA21			
	形式	全密閉形ロータリ式			
	ピストン押のけ量	m <sup>3</sup> /h	3.24/3.89×2台		
	回転数	rpm	3000/3600		
	電動機出力×台数	kw	1.300×2		
	始動方式	直入始動方式			
ファン	蒸発器側	機種	CRB-SPP71AV		
		形式	ターボファン		
		風量	急	m <sup>3</sup> /min	28.8×2台
			強	m <sup>3</sup> /min	22.1×2台
	弱		m <sup>3</sup> /min	18×2台	
	凝縮器側	機種	CA-SPP71AV		
		形式	プロペラファン		
		風量	急	m <sup>3</sup> /min	24/27×2台
	蒸発器側	電動機出力×台数	kw	0.025×2/0.035×2	
		駆動方式	直結駆動		
	凝縮器側	電動機出力×台数	kw	0.101×2	
		駆動方式	直結駆動		
エアフィルタ		なし			
冷風吹出口		固定(4方向)			
製品質量	kg	260			
保護装置		漏電遮断器、過電流継電器、サーマルプロテクタ			
冷媒制御		キャピラリチューブ			
冷媒	冷媒名	R32			
	充填量	kg	1.40×2台		
冷凍機油	冷凍機油名	FW50S			
	充填量	L	0.43×2台		
法定冷凍トン		1.26/1.50			
標準付属品		取扱説明書(本体)、扱説明書(コントロールパネル)、据付説明書、保証書			
運転範囲		20℃ D.B. ~ 40℃ D.B. (★3)			
保護等級		IPX4			
ドレンホース内径	mm	14			
プレーカー容量	A	30			

注)

- 1.★1の値は、周囲条件35℃ D.B. 28.5℃ W.B.時です。
- 2.★2の値は、周囲条件35℃ D.B. 24℃ W.B.時です。
- 3.★3 外気34℃以上では、湿度条件により送風運転になることがあります。

FEBツインタワーの保証・アフターサービスにつきましては(株)フィスカが行います。  
お問い合わせは(株)フィスカ(フリーダイヤル:0120-378-631)までお願いいたします。